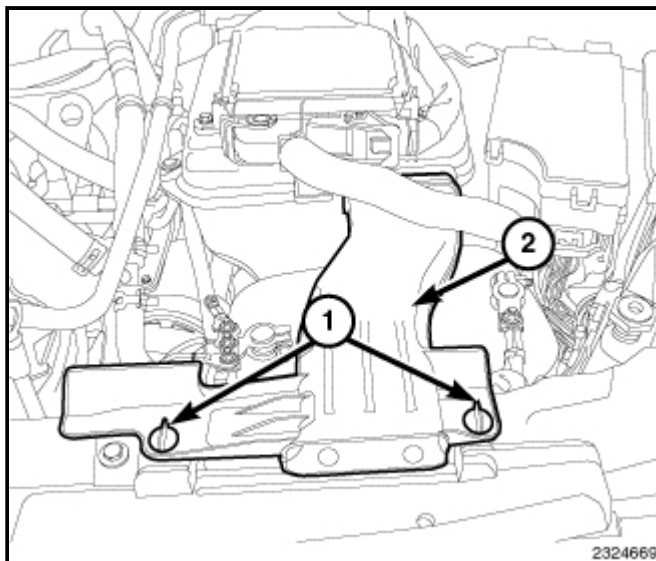


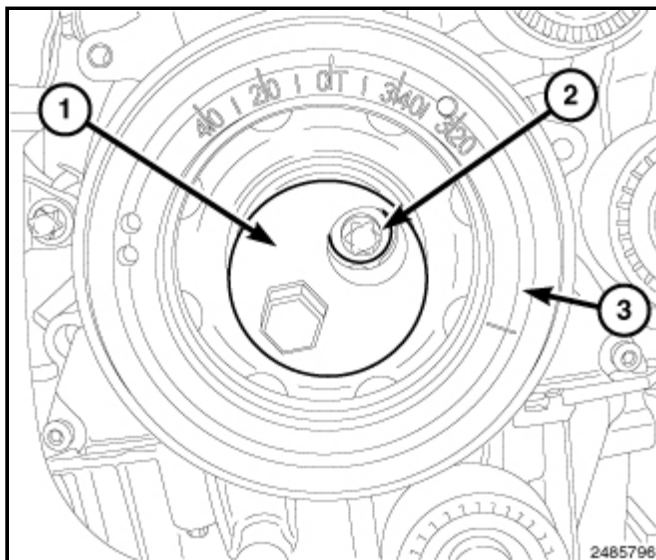
拆卸 - 前密封座

1. 释放锁紧凸片 (1) 四分之一圈，并拆卸进气导管 (2)。
2. 断开蓄电池负极电缆。
3. 拆卸右前轮胎(参见[22 - 轮胎与车轮 - 拆卸](#))。
4. 卸下车底覆盖板。
5. 拆卸部分蛇形皮带(参见[07-冷却/附件传动/蛇形皮带-拆卸](#))。

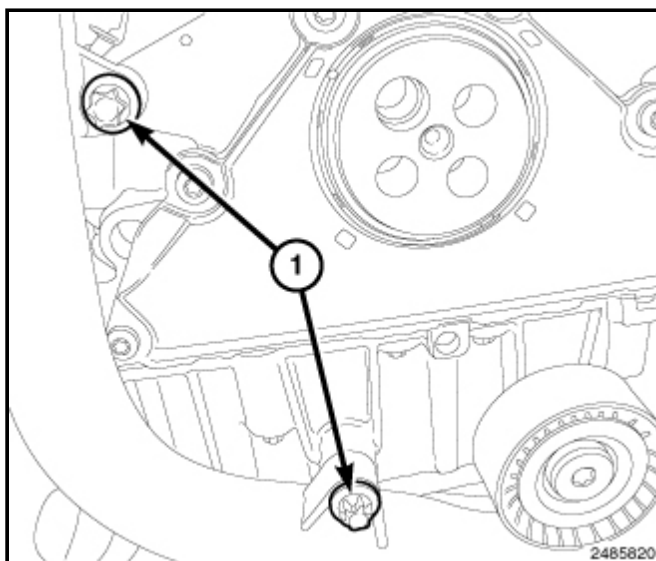


注意： 不要使发动机倒转。

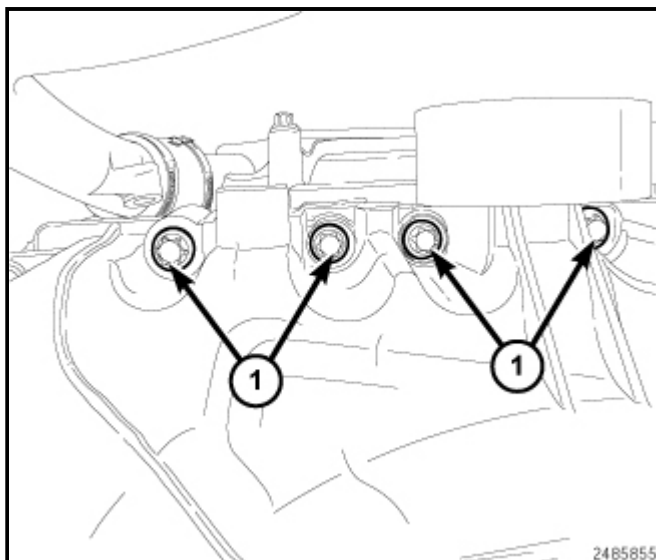
6. 使用减震器固定器 [10236](#) (1)，拆卸螺栓 (2)和减震器 (3)。



7. 将螺栓 (1)从冷却液管上拆下。



8. 拆卸前 油底壳螺栓 (1)。



9. 拆卸螺栓 (1)和前油封座 (2)。

